



様



公式携帯サイト作成・運用サービス  
【ケータイ@キャンパス】ご提案書



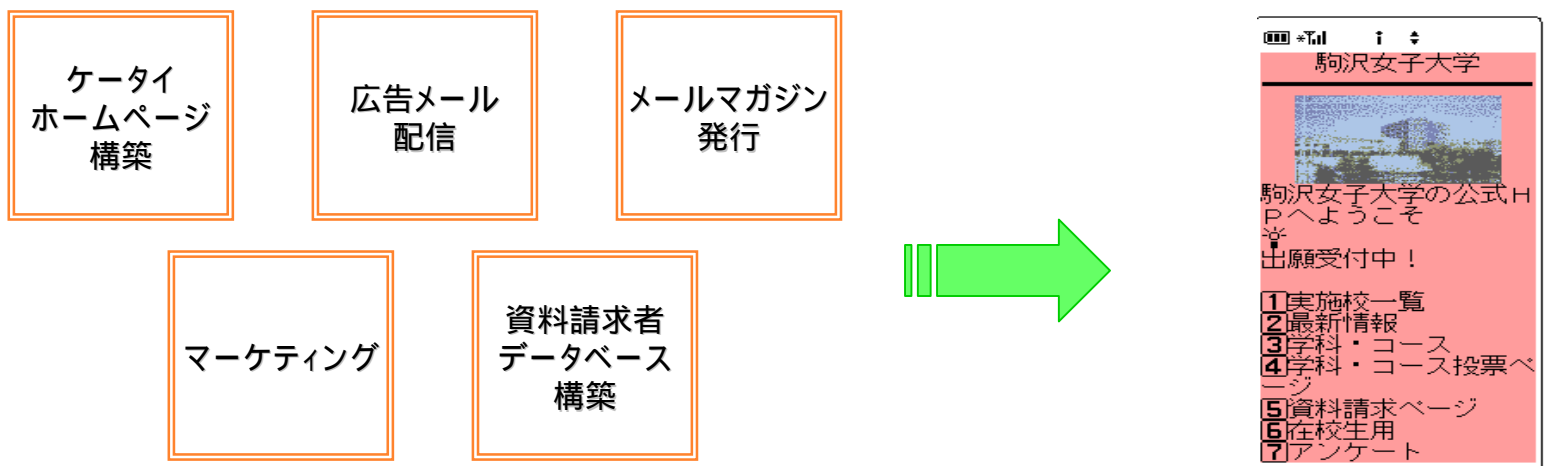
株式会社ディスコ 教育広報事業部

## ケータイ@キャンパスとは？

ケータイ@キャンパスとは、i-mode vodafone live! EZweb に対応した携帯向けのホームページを、パソコンのブラウザ (Internet Explorer Netscape) から簡単に作成できるサービスです。

単にホームページを作るだけでなく、掲示板・メール受付フォーム・会員登録ページなど、これまで高価なシステムや高度なプログラミング技術が必要とされたホームページも、簡単に、かつ自動的に作成できます。

ケータイ@キャンパスは、携帯を利用した多彩なサービスを提供します。





## ケータイ@キャンパスの優位性

● ● ● ●

ケータイ@キャンパスには、資料請求した高校生のデータを、自動的に貴校専用の顧客データベースに蓄積する機能がついています。

データベースを活用することで、単にケータイ向けホームページを持つだけでなく、貴校の資料請求者のケータイメールなどに効果的にアプローチできるため、ケータイを戦略的なマーケティングツールとして活用することが可能です！

### ケータイ@キャンパスなら…

**簡単、安値でケータイのホームページをもてる！**

**資料請求者データベースを簡単に構築できる！**

**DM・ポスターよりも効果的なメール広告が簡単にできる！**

## ケータイ市場分析

=インターネット対応携帯電話の普及率推移=

**i-mode** 36,209,000人

**vodafone live!** 11,545,600人

**EZ web** 11,773,000人

(2002年12月現在:総計59,527,700人)

全国に普及している7000万台のケータイの内、すでに80%以上がインターネット対応済み ケータイ@キャンパスなら、3キャリア対応のケータイホームページが簡単に作成・運用することができます！

# ホームページ作成機能

## 1、通常ページ作成

テキスト入力画面  
簡単な入力  
で画面作成が  
可能。



携帯プレビュー画面  
作成した画面を  
プレビューで確認  
できるので、サイトを  
UPする前に  
確認することができます。

ケータイ@キャンパスにおける全てのサイト作成は、一般的なインターネットブラウザでのみ行います。そのため、新しくソフトを購入したり、慣れないツールを覚える必要がありません。インターネットに接続可能なパソコンがあれば、誰でもサイトを構築することが可能です！

# ホームページ作成機能

## 2、ギャラリー機能

**自動変換**

画像を挿入した際に自動的に携帯に適した形式・サイズに変換します。



**ギャラリー**

画像を保存する機能。デジタルカメラで撮影した画像、ケータイのカメラで撮影した画像を保存できます。

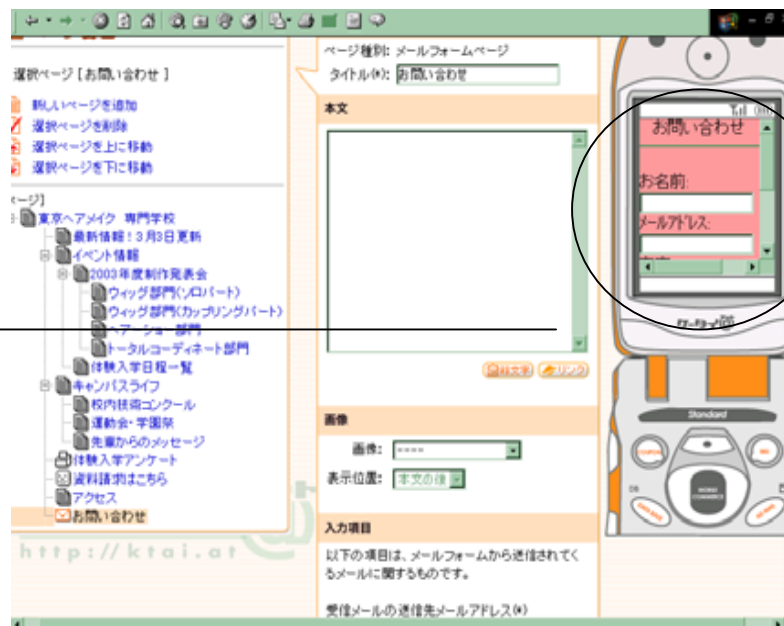
ホームページで利用するための画像をためる機能です。画像はブラウザからアップロードかメール添付による送信で、ギャラリーに登録が可能。5人に一人はカメラ付携帯の時代。メールに添付するだけで、ギャラリーに保存が可能。3キャリア全てに対応しています。

# ホームページ作成機能

## 3、メールフォーム

メールアカウント  
不要

新たに問合せの  
メールアカウント  
を取得する必要  
なく、窓口を  
設けることが  
出来ます。



フォーム作成

メール問合せの  
際のフォーム  
作成選択画面に  
より、お問い合わせ  
申込画面を  
学校独自に作成  
できます。

高校生からの問合せ、意見や質問は、よりよい広報活動・サイト構築のための重要な材料となります。きちんと受け答えをして返信することで、親しみやすい学校として認知され、資料請求者 出願に結びつけることが期待できます。

# ホームページ作成機能

## 4、掲示板

基本機能

他社サービスと違い、オプションではなく、基本機能として電子掲示板を設置可能です。



オーナー管理

サイトに適さない書き込みは、管理者 = オーナーの権限で削除することも可能です。

掲示板でのコミュニケーションは、高校生、サイト利用者との信頼関係を構築する上で、重要なコミュニケーションツールとなります。基本的に1対1のやりとりであるメールとは違い、1対Nの掲示板は、情報共有に効果的です。またパスワード制限機能( )を併用し、学校職員・学生間での「情報共有」目的でご利用いただくことも可能です。

# ホームページ作成機能

## 5、投票ページ

The screenshot shows a web page editor interface. On the left is a sidebar with a tree view of site pages, including '2003年度制作発表会' and '体験入学アンケート'. The main area shows a poll form with a text box for the question and three radio button options. To the right, a mobile phone is shown displaying the poll results in Japanese. A box on the left points to the sidebar, and a box on the right points to the phone's display.

集計結果

集計結果をリアルタイムにサイトに反映させることも可能です。

リアルタイム

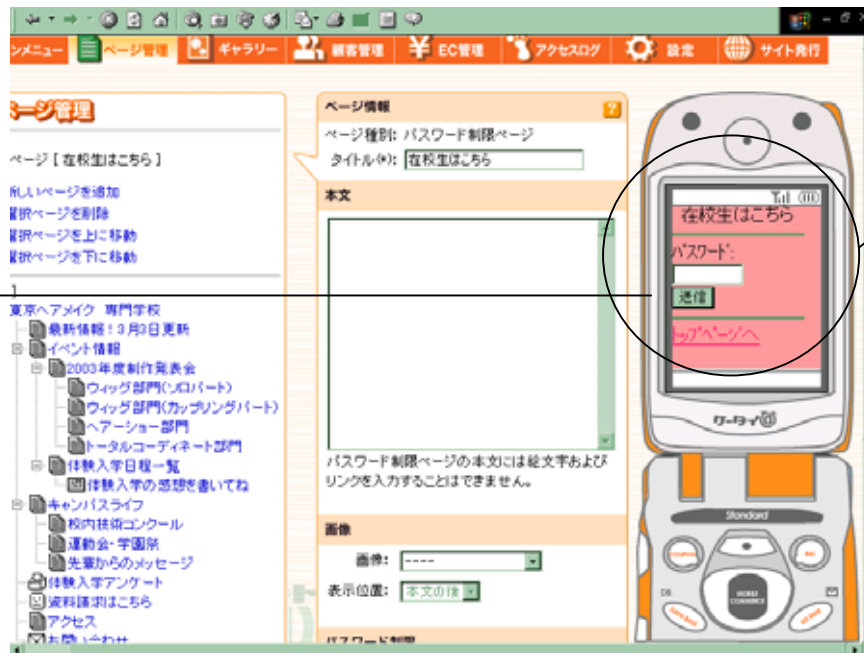
アンケートなどの投票ページがさくせいできます。

卓上のアンケート用紙で集めていた高校生の声も、ケータイという身近なツールを使うことで、より簡単に、効果的に集めることが可能になります。アンケートの内容も簡単に換えられるので、様々な角度から、マーケティング制度の高い結果を期待できます。また集計結果をリアルタイムで表示することで、遊び感覚の「コンテンツ」としても利用することができます。

# ホームページ作成機能

## 6、パスワード制限ページ

在校生向け  
在校生に  
学校のお知らせ  
イベント  
共通情報をお知らせ  
することができます。



パスワード  
パスワードを設置  
することで、  
配下のページは  
指定パスワード  
入力者のみ  
閲覧可能と  
なります。

パスワード制限ページを利用すれば、在校生向けに情報発信を行う専用ページを設けることができます。受験生には関係のない、学内に関する情報を配信でき、在学生にとっても有益な情報を得られるツールとなります。また、在校生のみならず、職員用ページとしてもご活用いただけます。

# 会員化支援機能

## 1、資料請求者管理ページ



自由選択

資料請求者の登録必須項目を「名前」「住所」「電話番号」「性別」「生年月日」「その他」など自由選択が可能です。

資料請求者のデータをデータベースとして管理し、広告メールの配信などさまざまな機能を利用することができます。囲い込みの一環として、「資料請求 メールマガジン配信」をすることにより、高校認知やケータイサイトの効果向上にもつながります。

# 会員化支援機能

## 1、資料請求者データベース

The image shows a screenshot of a web-based customer registration form. The form is titled '顧客新規登録' (New Customer Registration) and contains various input fields for personal information. A large black circle highlights the search box on the right side of the form, which is labeled '登録情報検索' (Search Registration Information). An arrow points from this search box to a text box on the right that explains the search capabilities.

名前	<input type="text"/>
メールアドレス	<input type="text"/>
郵便番号	<input type="text"/> - <input type="text"/>
都道府県	<input type="text"/>
住所	<input type="text"/>
電話番号1	<input type="text"/> - <input type="text"/> - <input type="text"/>
電話番号2	<input type="text"/> - <input type="text"/> - <input type="text"/>
FAX番号	<input type="text"/> - <input type="text"/> - <input type="text"/>
性別	<input type="text"/>
生年月日	----年----月----日
血液型	<input type="text"/>
職業	<input type="text"/>
メール受信可否	<input checked="" type="checkbox"/> 受信可 <input type="checkbox"/> 受信拒否
備考	<input type="text"/>

登録情報検索

資料請求者の  
名前やメールアドレス  
住所より検索が可能

資料請求者の情報を蓄積していくことは、広報活動の方向性や広告効果などを検討する材料を蓄積していくことにつながります。データベース構築は、大規模システムを必要とするので、導入が難しく思われていましたが、ケータイ@キャンパスでは、オプションではなく、通常機能としてご利用が可能です。

# メール広告・マーケティング機能

## 1、オプトインメール配信・・・(月 / 10,000通配信可能)

ここではメールマガジンを配信する顧客を指定します。  
メールマガジンの配信を許可しているすべての顧客を対象とする場合は「すべての顧客に配信」ボタン、特定の条件に応じてはまる顧客を対象とする場合は条件を指定して「該当する顧客に配信」ボタンを押してください。

■すべての顧客に配信する場合  
すべての顧客に配信

■条件に該当する顧客に配信する場合

名前:

メールアドレス:   
メールアドレスが無効なユーザーは対象に含まれません。

電話番号:

郵便番号:

※複数選択する際は、Windowsの場合はCtrlキー、Macの場合はCommandキーを押しながらクリックしてください。

住所:

性別:  指定しない  
 男性のみ  
 女性のみ

血液型:

職業:

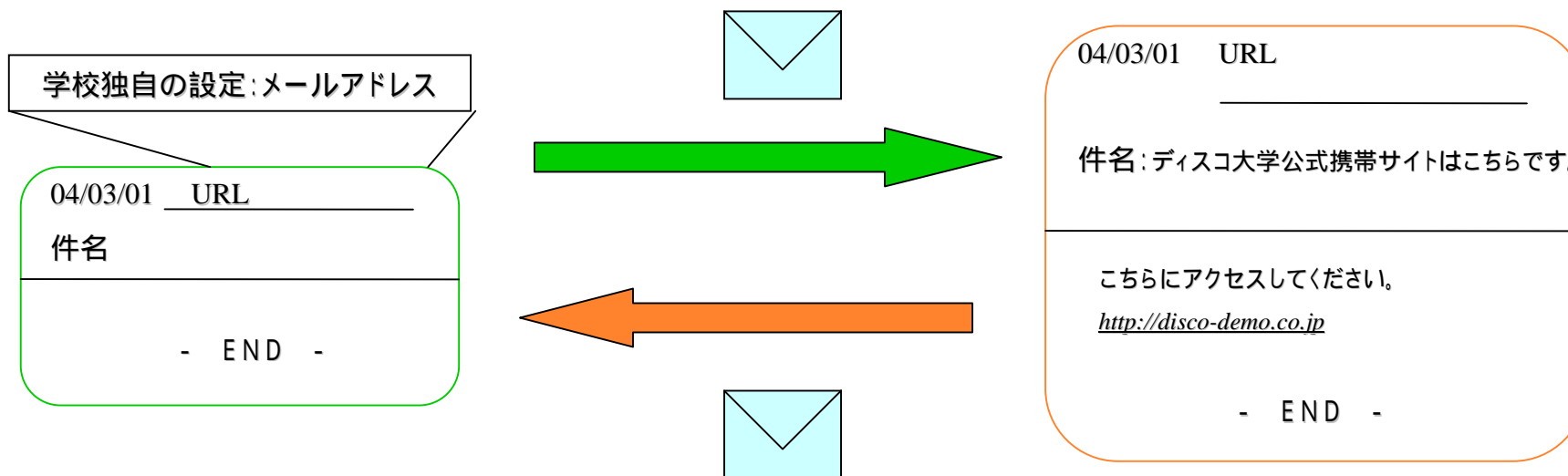
### 指定条件配信

登録されたデータのなかから、指定した条件の検索結果に対してメールを配信することが可能です。

メールマガジンを配信することは、常に学校の新しい情報を届けることで、いつまでも学校への興味を失わせないという強みがあります。一方で迷惑メールの問題により、メールアドレスを変更する高校生が多く、使えなくなる問題が発生しがちでもあります。ケータイ@キャンパスでは、一度エラーになったアドレスは無効フラグがたち、メンテナンス不要。問題に対応しています。

# アクセス支援機能

## 1、空メールURL案内機能



URLの入力は、時には煩わしくあるものです。そこで普段使い慣れているメールへのアドレス入力であれば、ストレスを感じる事が少なくなります。空メール機能では、特定のアドレスへメールを送っていただくことで、ホームページアドレスの入ったメールを自動的に返信。情報誌等にメールアドレスを記載し、エスコート感覚で高校生を誘導することができます。



## 利用ご料金

● ● ● ●

初期設定費(サイト開設時のみ)

¥ 100,000 -

月額運用費

¥ 70,000 -